

TIPO DI MASCHERINE E LIVELLO DI PROTEZIONE

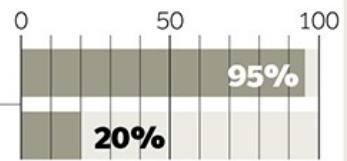
I diversi tipi

Chirurgica

Non aderisce ai contorni del viso e impedisce la fuoriuscita da bocca e naso delle goccioline di secrezioni respiratorie



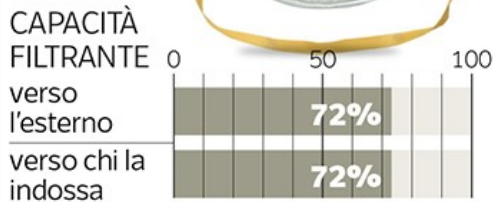
CAPACITÀ FILTRANTE verso l'esterno
verso chi la indossa



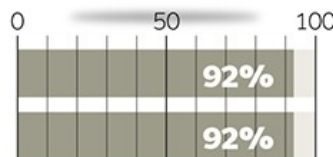
FFP1-FFP2-FFP3 senza valvola Hanno un'elevata protezione. Proteggono chi la indossa e gli altri



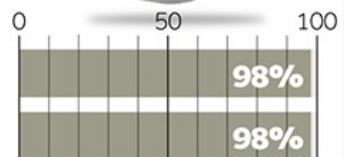
FFP1



FFP2



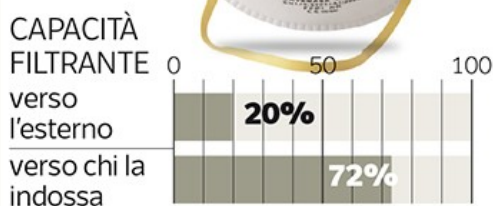
FFP3



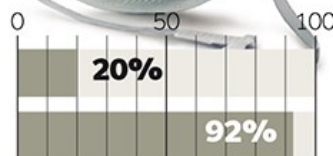
FFP1-FFP2-FFP3 con valvola Tutte hanno una caratteristica comune: una migliore respirazione. Proteggono chi la indossa ma non gli altri perché dalla valvola esce il respiro. Indossate da chi è positivo contagia. L'FFP3 ha una protezione quasi totale



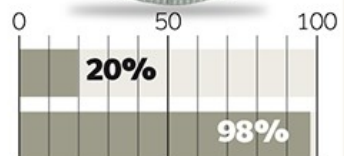
FFP1



FFP2



FFP3



BREVE GUIDA AL CORRETTO UTILIZZO

1. LAVARSI BENE LE MANI



PRIMA DI INDOSSARE LA MASCHERINA, LAVARSI LE MANI CON ACQUA E SAPONE O CON UNA SOLUZIONE ALCOLICA.

2. INDOSSARE LA MASCHERINA



TUTTE LE MASCHERINE VANNO BENE, **TRANNI QUELLE CON VALVOLA** CHE NON VANNO UTILIZZATE SE NON DA PARTE DEL PERSONALE SANITARIO

3. RIMUOVERE LA MASCHERINA



INDOSSARE E TOGLIERE LA MASCHERINA PRENDENDOLA DAI LACCI/ELASTICI. NEL TOGLIERLA, FARE ATTENZIONE A NON TOCCARE LA PARTE ESTERNA. MAI PER NESSUN MOTIVO TOCCARE LA MASCHERINA AL SUO INTERNO.

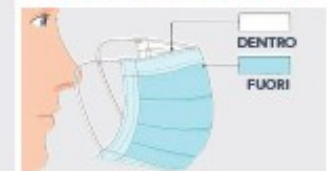
4. BUTTARE LA MASCHERINA



RIPORRE LA MASCHERINA IN UN SACCHETTO, CHIUDERLO E LAVARSI LE MANI. LE MASCHERINE MONOUSO VANNO ELIMINATE E NON RIUTILIZZATE, QUELLE LAVABILI VANNO LAVATE DOPO OGNI USO. IL SACCHETTO CON LE MASCHERINE USATE VA NELL'INDIFFERENZIATO.



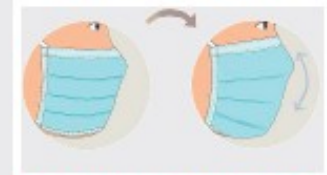
USARE SOLO MASCHERINE IN BUONO STATO



INDOSSARE LA MASCHERINA DAL LATO CORRETTO



STRINGERE IL FERRETTO SUL NASO



FISSARE LA MASCHERINA SOTTO IL MENTO



LA MASCHERINA DEVE COPRIRE IL NASO

QUANDO SI ESCE DI CASA
INDOSSARE SEMPRE LA
MASCHERINA

